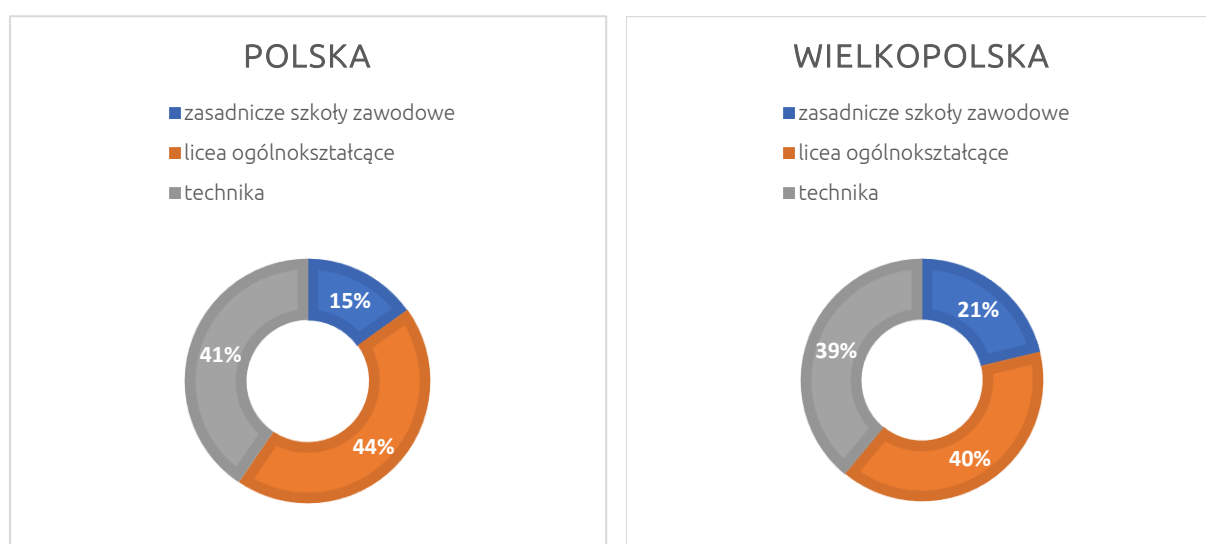


Szkolnictwo zawodowe w wybranych powiatach w roku szkolnym 2016/2017 – dane GUS

Według danych zaprezentowanych 31.10.2017 r. przez Główny Urząd Statystyczny¹ w opracowaniu pt. „Oświata i wychowanie w roku szkolnym 2016/2017” wynika, że we wszystkich typach szkół: podstawowych, gimnazjach i szkołach ponadgimnazjalnych, kształciło się w Polsce 5,0 mln dzieci, młodzieży i dorosłych, co stanowiło 12,9% ludności kraju.

Od wielu lat największą popularnością wśród absolwentów gimnazjów cieszą się licea ogólnokształcące. W roku szkolnym 2016/2017 uczęszczało do nich 44,41% uczniów klas pierwszych szkół ponadgimnazjalnych. Na drugim miejscu pod względem popularności znajdowały się technika, które wybrało 40,47% uczniów klas pierwszych uczęszczających do szkół dla młodzieży (ryc.1). Natomiast do szkół zawodowych zapisało się tylko 15,3% młodzieży.

W Wielkopolsce w roku szkolnym 2016/2017 licea stanowiły 39,73% ogólnej liczby szkół dla młodzieży, technika 38,91% a szkoły zawodowe 21,28%.



Ryc.1. Uczniowie klas pierwszych szkół ponadpodstawowych w Polsce i Wielkopolsce w roku szkolnym 2016/2017 (dotyczy tylko szkół dla młodzieży)

Źródło: Opracowanie własne na podstawie danych GUS

Ogólną tendencję odzwierciedlają również ogólnopolskie współczynniki skolaryzacji. W roku szkolnym 2016/2017 współczynnik skolaryzacji brutto, określany iloraz liczby osób uczących się (stan na początku roku szkolnego) na danym poziomie kształcenia (niezależnie od wieku) do liczby ludności (stan w dniu 31 grudnia tego samego roku) w grupie wieku określonej jako odpowiadająca temu poziomowi nauczania, wyniósł dla zasadniczej szkoły zawodowej 16,1%, dla liceum 56,8% oraz dla technikum 44,1%. Trend ten można uznać za trwały, bowiem młodzież wybiera przede wszystkim te szkoły, które przygotowują do matury i kontynuowania nauki na kolejnych szczeblach edukacji.

W roku szkolnym 2016/2017 funkcjonowało 3 818 liceów ogólnokształcących, w których kształciło się 640,7 tys. uczniów, a ich liczba była niższa o 28,2 tys. tj. 4,2% w porównaniu

¹ <http://stat.gov.pl/obszary-tematyczne/edukacja/edukacja/oswiata-i-wychowanie-w-roku-szkolnym-20162017,1,12.html>

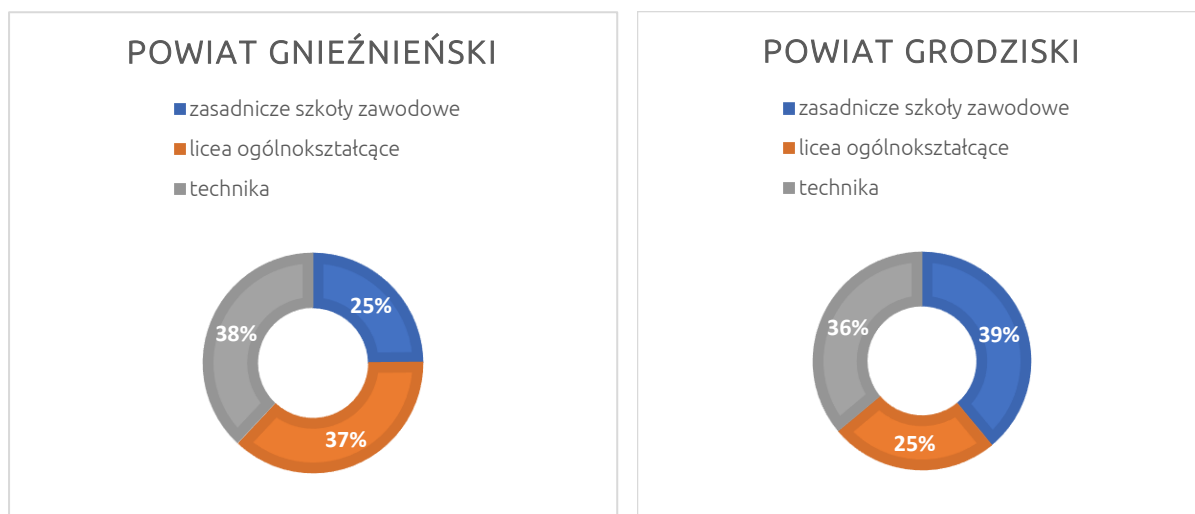
z poprzednim rokiem szkolnym. Spadek liczby uczniów wiąże się z sytuacją demograficzną populacji w wieku licealnym oraz likwidacją uzupełniających liceów ogólnokształcących. Szkoły dla młodzieży stanowiły 58,4% ogólnej liczby liceów ogólnokształcących. W porównaniu z rokiem szkolnym 2015/2016 liczba uczniów w tych szkołach zmalała o 3,1%, zaś w szkołach dla dorosłych o 7,4%.

W populacji osób w wieku 16–18 lat (wiek odpowiadający licealnemu poziomowi nauczania) 42,5% uczniów kształciło się w liceach ogólnokształcących. Najwyższy współczynnik skolaryzacji netto w liceach ogólnokształcących odnotowano w województwie mazowieckim (53,5%) i lubelskim (47,9%), natomiast najniższy w województwie opolskim (33,1%), lubuskim (35,7%) i kujawsko-pomorskim (36,6%).

W roku szkolnym 2016/2017 działały 1 663 zasadnicze szkoły zawodowe dla młodzieży. Do zasadniczych szkół zawodowych uczęszczało łącznie 166,2 tys. uczniów, z czego 93,4% uczyło się w szkołach dla młodzieży, a 6,6% w szkołach specjalnych. Większe zainteresowanie młodzieży kształceniem zawodowym wynika w dużej mierze z sytuacji na rynku pracy, gdzie cenione są konkretne kwalifikacje zawodowe. W porównaniu z poprzednim rokiem szkolnym (2015/2016), w zasadniczych szkołach zawodowych dla młodzieży nastąpił spadek liczby uczniów o 12,6 tys. (7,0%). Zwiększony udział uczniów w zasadniczych szkołach zawodowych w wieku 16–18 lat, w stosunku do ogólnej liczby ludności w danym wieku odnotowano w województwach: wielkopolskim (18,3%), opolskim (15,8%), pomorskim (15,5%) i małopolskim (15,4%), a najniższy wskaźnik w województwie podlaskim (8,3%) oraz mazowieckim (8,6%). Wskaźnik ogólnopolski wyniósł 12,6%.

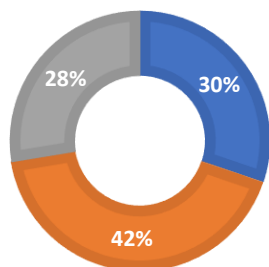
W roku szkolnym 2016/2017 funkcjonowało 1 905 techników, w których kształciło się 505,9 tys. uczniów. W porównaniu z poprzednim rokiem szkolnym, liczba techników zmalała o 0,8%, a liczba uczniów o 0,1%. Kształcenie w technikum w ubiegłym roku szkolnym było najbardziej rozpowszechnione w województwach świętokrzyskim, podkarpackim, opolskim, śląskim i małopolskim, gdzie współczynnik skolaryzacji brutto wyniósł powyżej 49,0%.

W wybranych 11 powiatach Wielkopolski widać wyraźne różnice w wyborach szkół (ryc.2). Największe udziały wyboru liceum w stosunku do ogólnej liczby uczniów w szkołach dla młodzieży odnotowano w powiatach: nowotomyskim (42,23%), średzkim (40,27%) oraz szamotulskim (37,55%). W przypadku technikum największe odsetki wyboru tego typu szkoły wystąpiły w powiecie międzychodzkiem (49,09%), śremskim (45,76%) i wrzesińskim (43,64%), natomiast dla szkół zawodowych największe odsetki odnotowano w powiecie poznańskim (39,06%), grodziskim (38,98%) oraz wolsztyńskim (34,59%).



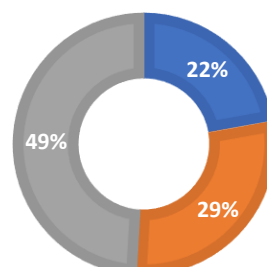
POWIAT NOWOTOMYSKI

- zasadnicze szkoły zawodowe
- licea ogólnokształcące
- technika



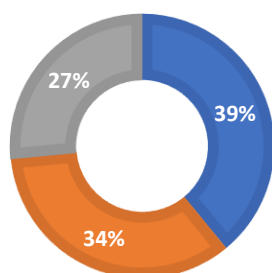
POWIAT MIĘDZYCHODZKI

- zasadnicze szkoły zawodowe
- licea ogólnokształcące
- technika



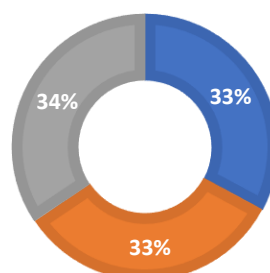
POWIAT POZNAŃSKI

- zasadnicze szkoły zawodowe
- licea ogólnokształcące
- technika



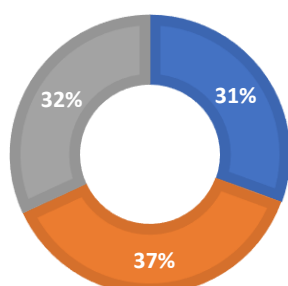
POWIAT OBORNICKI

- zasadnicze szkoły zawodowe
- licea ogólnokształcące
- technika



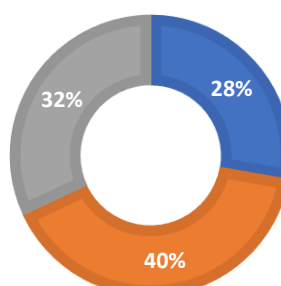
POWIAT SZAMOTULSKI

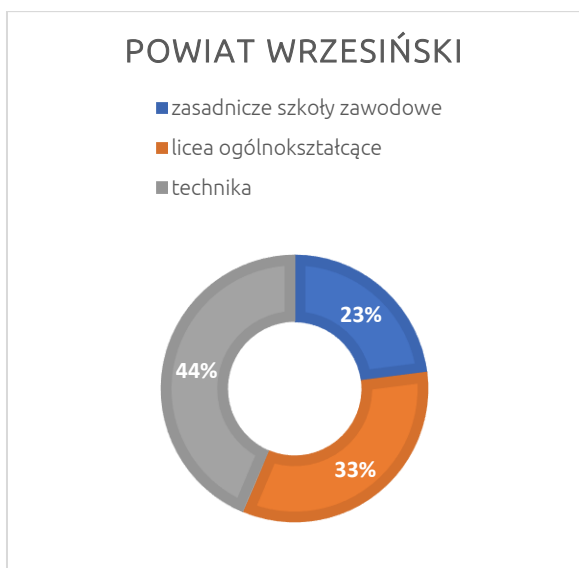
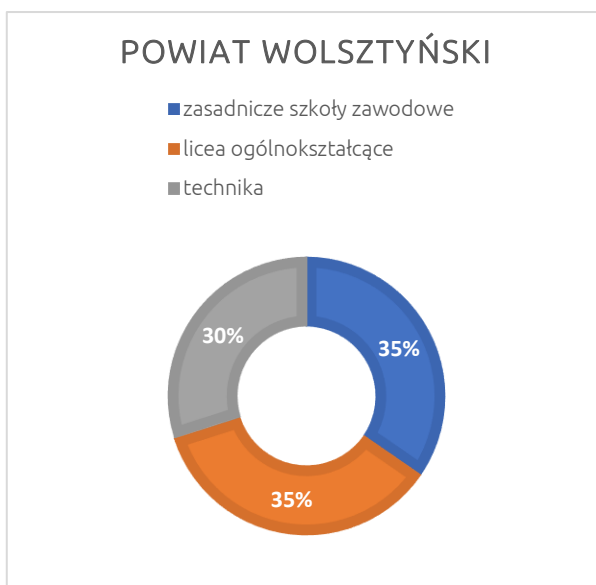
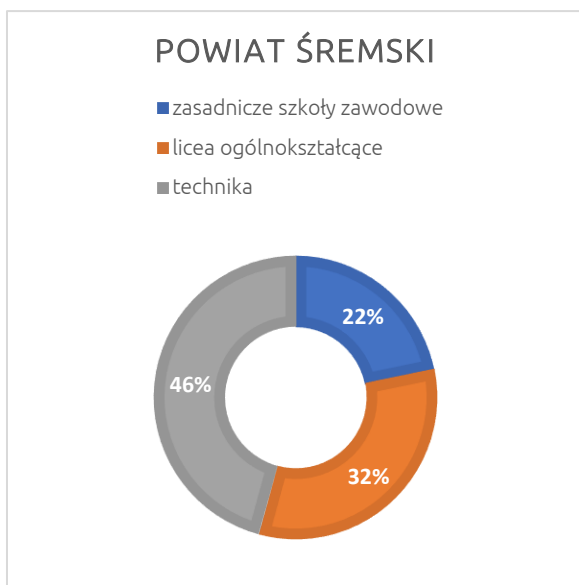
- zasadnicze szkoły zawodowe
- licea ogólnokształcące
- technika



POWIAT ŚREDZKI

- zasadnicze szkoły zawodowe
- licea ogólnokształcące
- technika

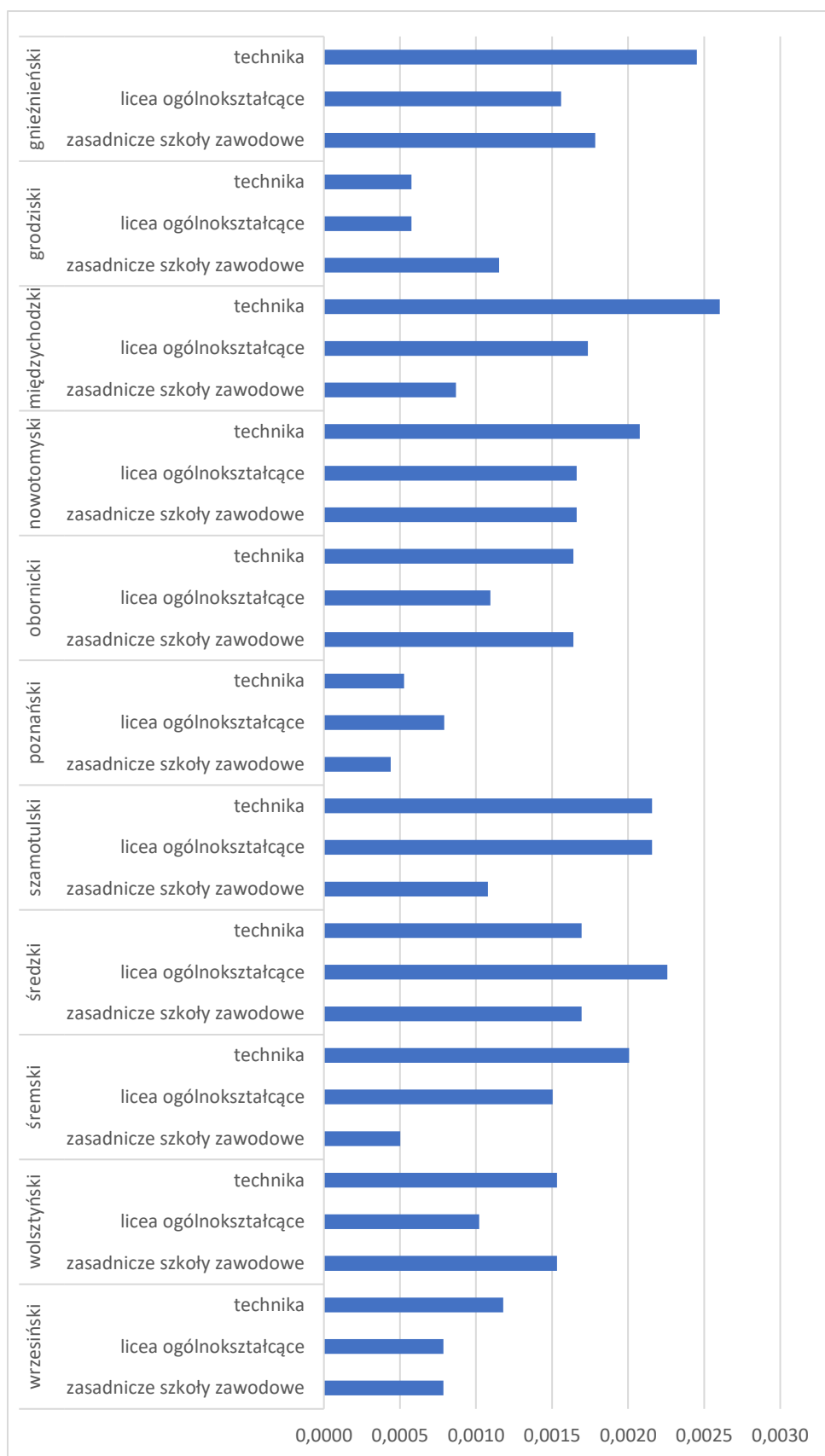




Ryc. 2. Uczniowie klas pierwszych szkół ponadpodstawowych w 11 wybranych powiatach w roku szkolnym 2016/2017 (dotyczy tylko szkół dla młodzieży)

Źródło: Opracowanie własne na podstawie danych GUS

Różnice mogą być spowodowane m.in. liczbą szkół przypadającą na liczbę mieszkańców w wieku 16-18 lat w danym powiecie (ryc.3).



Ryc. 3. Liczba szkół przypadająca na liczbę mieszkańców w wieku 16-18 lat w wybranym powiecie

Źródło: Opracowanie własne na podstawie danych GUS

Analiza powyższego wykresu wskazuje, że liczba szkół zawodowych i techników przypadająca na liczbę mieszkańców w wieku 16-18 lat jest różna dla wybranych 11 powiatów i w większości jest wyższa od liczby liceów. Wynika z tego, że oferowana jest dostateczna liczba szkół, choć zainteresowanie szkołami zawodowymi w dalszym ciągu nie jest zadowalające od przewidywanego.

Podsumowując, w Polsce największą popularnością cieszyły się w roku szkolnym 2016/2017 licea (44%), natomiast w Wielkopolsce odsetek ten wnosi na ten moment 40%. Analiza dla wybranych 11 powiatów wskazuje, że wartość odsetka osób wybierających licea waha się od 25% (powiat grodzki) do 42% w powiecie nowotomyskim. Natomiast dane dotyczące techników i szkół zawodowych przedstawiają się następująco: technika – Polska 41%, Wielkopolska 39%, wybrane powiaty od 27% powiat poznański do 49% powiat międzychodzki; szkoły zawodowe – Polska 15%, Wielkopolska 21%, wybrane powiaty od 22% powiat międzychodzki i śremski, do 39% powiat grodzki.

Opracowała:
Renata Rasińska
Podinspektor ds. analiz i wsparcia
CWRKDiZ w Poznaniu